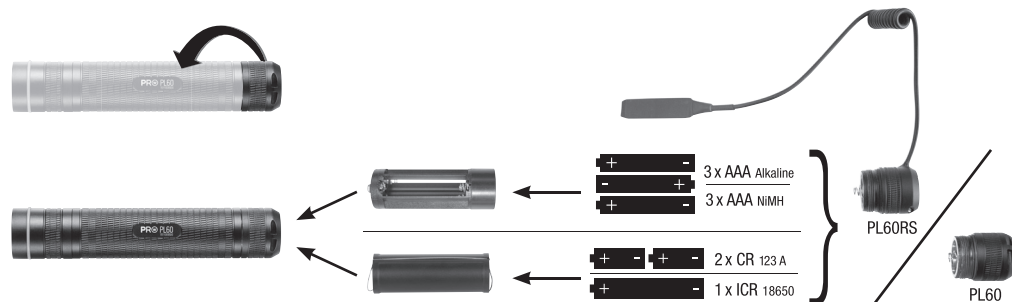


WALTHER® PR^W PL60/PL60RS



- | | | | | | | |
|---|--|---|---|--|--|---|
| <p>1 Reflector lens housing
Reflektorlinsengehäuse
Monture de la lentille du réflecteur
Carcasa de lente de reflector
Custodia lenti riflettenti
Корпус линзы рефлектора
Obudowa soczewki reflektorowej
Reflektör merceği muhafazası
Caixa de lentes refletoras
Reflektorlinshus
Heijastinlinssikotelo
Hus til reflektorlinse
Reflektorlinsehush
反射鏡レンズ・ハウジング
مبيت العدسات العاكسة</p> | <p>2 Housing
Gehäuse
Boîtier
Carcasa
Custodia
Корпус
Obudowa
Muhafaza
Caixa
Reflektorlinshus
Kotelo
Hus
Hus
ハウジング
ميميت</p> | <p>3 Battery compartment
Batteriefach
Compartiment à piles
Compartimento de baterias
Alloggiamento batterie
Отсек для батарей
Komora na baterie
Pii gözü
Compartimento das pilhas
Batterifack
Paristokotelo
Batterirom
Batteriрум
バッテリーコンパートメント
درج البطارية</p> | <p>4 Pushbutton
Druckknopf
Bouton poussoir
Pulsador
Pulsante a pressione
Кнопка
Przycisk
Buton
Botão de pressão
Tryckknapp
Painike
Trykknapp
Knap
押しボタン
زر الضغط</p> | <p>5 Screw cap
Schraubkappe
Capuchon vissé
Tapa enroscada
Calotta a vite
Навинчивающийся колпачок
Zakrętka
Vidali kapak
Tampa roscada
Skruvkåpa
Kierrekansi
Skrudeksel
Skruehætte
ねじふた
سداد لولبي</p> | <p>6 Battery cage
Batteriekäfig
Cage à piles
Jaula de baterias
Sede delle batterie
Блок батарей
Koszyk na baterie
Pii yuvasi
Gaiola de pilha
Batteriur
Paristonpidin
Batterihylse
Batteriholder
バッテリーケース
قفص البطارية</p> | <p>7 Sleeve
Hülse
Manchon
Casquillo
Involucro
Гильза
Tuleja
Kovan
Casquillo
Hylsa
Holkki
Hylse
Hylster
スリーブ
أنبوب واقى</p> |
|---|--|---|---|--|--|---|

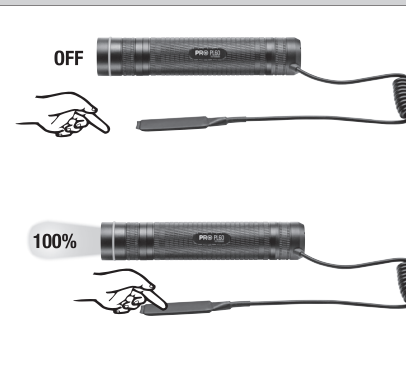
CHANGING THE BATTERIES | BATTERIEN WECHSELN | CHANGEMENT DES PILES | SUSTITUIR LAS BATERÍAS | SOSTITUIRE LE BATTERIE | ЗАМЕНА БАТАРЕЙ | WYMIANA BATERII | BATARYA DEĞİŞİMİ | TROCAR PILHAS | BYTA BATTERI | PARISTOJEN VAIHTO | SKIFTE BATTERI | UDSKIFTNING AF BATTERIER | バッテリーの交換 | تغيير البطارية



FOCUS | FOKUS | MISE AU POINT | FOCO | FUCO | ФОКУС | OGNISKOWANIE | ODAK | FOCO | FOKUS | TARKENNUS | FOKUS | FOKUSERING | 焦点 | العدسة



PL60RS OPERATION | BEDIENUNG | UTILISATION | OPERACIÓ | COMANDI | ОБСЛУЖИВАНИЕ | OBSŁUGA | KULLANIM | OPERAÇÃO | BETJÁNING | KÄYTTÖ | BETJENING | BETJENING | 操作 | الاستعمال



Changes are possible in the interest of constant product improvement. Änderung im Rahmen der Produktweiterentwicklung bleiben vorbehalten. Tous changements réservés dans le cadre du perfectionnement du produit. Reservado el derecho a introducir modificaciones con el fin de mejorar el producto. Ci riserviamo il diritto di apportare modifiche a fini di sviluppo del prodotto. Возможны изменения в рамках усовершенствования изделия. Zastrzeza się możliwość zmian w ramach udoskonalania produktu. Ürün geliştirme kapsamında değişiklik hakkı saklıdır. Reservamos-nos as alterações do desenvolvimento contínuo do produto. Ändringar i ramen av produktutvecklingen förbehålls. Oikeudet tuotekehitykseen ja muutoksiin pidätetään. Endringer som følge av produktutvikling forbeholdes. Der tages forbehold for ændringer af produktudviklingsmæssig karakter. 一定の製品改良のために変更が行われることがあります. يحفظ للشركة حق إجراء أي تغيير في إطار عملية تطوير المنتج

WALTHER® PR® PL60/PL60RS



OPERATION | BEDIENUNG | UTILISATION | OPERACIÓN | COMANDI | ОБСЛУЖИВАНИЕ | OBSŁUGA | KULLANIM | OPERAÇÃO | BETJÄNING | KÄYTTÖ | BETJENING |
BETJENING | 操作 | الاستعمال



1. CLICK: 100%

Change the mode with push-button within 3 seconds.
Can be switched off via push-button in every mode after 3 seconds.
Modusänderung am Druckknopf innerhalb von 3 Sekunden.
Nach 3 Sekunden aus jedem Modus am Druckknopf ausschaltbar.



2. CLICK: 40%

Changement de mode avec le bouton-poussoir pendant 3 secondes.
Peut être coupé au bout de 3 secondes avec le bouton-poussoir en tout mode.



3. CLICK: 10%

Variación de modalidad en el pulsador en el plazo de 3 segundos.
Al cabo de 3 segundos, se puede desconectar desde cualquier modalidad por medio del pulsador.



4. CLICK: OFF

Modifica modalità tramite pulsante entro 3 secondi.
Disattivabile da qualsiasi modalità entro 3 secondi tramite pulsante.
Изменение режима с помощью кнопки в течение 3 с.
Выключение через 3 с с помощью кнопки в любом режиме.



4. CLICK: OFF

Zmiana trybu w przycisku w ciągu 3 sekund.
Po upływie 3 sekund możliwość wyjścia z każdego trybu w przycisku.
3 saniye içinde buton üzerinden mod değişimi.
3 saniye sonra her moddan buton üzerinden kapatılabilir.



4. CLICK: OFF

Alteração do modo no botão de pressão em 3 segundos.
Após 3 segundos, desconectável no botão de pressão a partir de qualquer modo.



4. CLICK: OFF

Lägesändring på tryckknappen inom 3 sekunder.
Efter 3 sekunder går det att stänga av varje läge med tryckknappen.
Tilanmuutos painikkeella 3 sekunnin kuluessa.
3 sekunnin kuluttua poiskytkettävissä jokaisesta tilasta painikkeella.
Modusændring via tryckknappen innen 3 sekunder.
Kan slås av etter 3 sekunder i enhver modus via tryckknappen.
Modusændring via knappen indenfor 3 sekunder.
Kan i alle modi slukkes på knappen efter 3 sekunder.

3秒以内に押しボタンでモードを変えてください
3秒後にすべてのモードで押しボタンでオフにできます

تغيير النمط من خلال زر الضغط في خلال ثلاث ثواني
بعد 3 ثواني يمكن الإغلاق من أي نمط من خلال زر الضغط



HOLD: STROBO

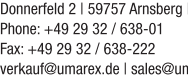


CLICK: OFF

Press push-button at least 0,5 second in every mode.
Druckknopf in jedem Modus mind. 0,5 Sekunden drücken.
Appuyer sur le bouton-poussoir pendant au moins 0,5 sec. en tout mode.
Presionar el pulsador en cualquier modalidad al menos durante 0,5 segundos.
Premere il pulsante per almeno 0,5 secondi in qualsiasi modalità.
В каждом режиме удерживайте кнопку нажатой не менее 0,5 с.
W każdym trybie nacisnąć przycisk przynajmniej 0,5 sekundy.
Her modda butona en az 0,5 saniye basin.
Premir o botão de pressão em cada modo no mín. 0,5 segundos.

Tryck på tryckknappen i varje läge minst i 0,5 sekunder.
Paina painiketta jokaisessa tilassa vähintään 0,5 sekuntia.
Trykk på tryckknappen i minst 0,5 sekunder i enhver modus.
I alle modi skal knappen holdes inde i mindst 0,5 sekunder.
すべてのモードで少なくとも押しボタンを0.5秒押ししてください

الضغط على زر الضغط في كل نمط لمدة 0,5 ثانية على الأقل



UMAREX®
WWW.UMAREX.COM

UMAREX GmbH & Co. KG
Donnerfeld 2 | 59757 Arnsberg | Germany
Phone: +49 29 32 / 638-01
Fax: +49 29 32 / 638-222
verkauf@umarex.de | sales@umarex.de